


Description

Porte pivotante de service à un ou deux vantaux idéale pour le passage des personnes dans les enceintes à températures positives telles que : Vestiaires, bureaux, toilettes, locaux techniques, entrepôts, ... Cette porte pivotante peut être installée à l'extérieur comme à l'intérieur pour la préservation de l'environnement du travail. D'une conception simple, robuste et hygiénique, cette porte pivotante de service est conçue pour un usage fréquent.



Avantages

Etanche

- porte injectée en mousse polyuréthane assurant une étanchéité thermique, spécialement pour les espaces à température contrôlée..
- joint en EDPM à haute flexibilité pour que le vantail se compacte sur le cadre
- cadre mono affleurant pour éviter l'entassement des saletés




Robuste

- Les profilés aluminium utilisés dans la fabrication sont traités par anodisation pour faire face à la corrosion et aux produits chimiques
- La flexibilité du choix des plaques de revêtement est la solution idéale pour une résistance aux milieux agressifs.
- Huisserie en aluminium pour une porte durable dans des espaces où sont utilisés les engins de manutention.
- Une fixation plus solide avec un système de cadre-contre cadre.




Esthétique

- Une rainure de fixation avec un profil cache de finition à clipser.
- Une palette de couleur très large pour donner de la vie à votre espace.
- Un large choix de matière de revêtement du vantail (inox AISI304, Polyester, PVC...).
- Un habillage en Aluminium pour un aspect finement esthétique à l'extérieur qu'à l'intérieur.
- La couleur des profilés aluminium peut être aussi modifiée suivant les délais de disponibilité.



Facile

- La porte est préalablement montée et ajustée à notre usine pour faciliter le réglage sur le site d'installation.
- Le système du cadre-contre cadre offre une solution technique pour un ajustement plus rapide et plus efficace.



Dimensions

Dimensions standard (passage libre LxH mm)

Largeur	800	900	1000	1000
Hauteur	2000	2100	2000	2100

limites dimensionnelles en sur mesure (passage libre LxH mm) ;

Surface maxi vantail		largeur maxi		Hauteur maxi		Largeur mini		Hauteur mini	
1 vantail	2 vantaux	1 vantail	2 vantaux	1 vantail	2 vantaux	1 vantail	2 vantaux	1 vantail	2 vantaux
3m ²	7m ²	1200	2500	2500	2500	400	800	1000	1000

Caractéristiques de Série

Vantail

- ▮ Ame d'épaisseur de 40mm injecté sous presse en mousse polyuréthane d'une densité de 40-45kg /m3.
- ▮ Entouré par un profil en aluminium anodisé naturel ou laqué blanc RAL9010.
- ▮ Parement en tôle acier galvanisé 6/10mm revêtu d'une laque (blanche en standard, diverses couleurs en option), en tôle Inox AISI304, en Polyester...
- ▮ Hublot en PET (dim 500x300 mm) fixé sur le vantail avec un joint.
- ▮ Joint EPDM anti pince doigt.

Huisserie

- ▮ système de bâti et - contre bâti avec un habillage extensible pour toute épaisseur de panneaux , fixation maçonnerie (voir partie « côtes »)
- ▮ visserie occulte par profilé canal de fixation
- ▮ Bord incliné affleurant
- ▮ finition du cadre en anodisé naturel ou en laqué blanc 9010 (autres couleur sur Demande).

Quincaillerie




- ▮ Poignée en acier inoxydable intérieur et extérieur.
- ▮ Verrouillage par verrou à bascule en INOX pour la porte à 2 vantaux.
- ▮ Charnières en acier inoxydable Aluminium



Caractéristiques optionnelles

option sur le ferrage

- ▮ condamnation , libre occupé L/O
- ▮ Serrure à clé
- ▮ Anti panique
- ▮ Ferme porte
- ▮ Balai racleur / plinthe automatique





option sur le cadre

- ▮ cadre en aluminium naturel anodisé
- ▮ cadre en aluminium laqué blanc(nous consulter pour d'autres couleurs).
- ▮ cadre avec seuil marche pour les portillons.

option sur le vantail


- ▮ Finition en laque bandacolo, inox ou PVC sur commande
- ▮ Oculus 500x300 à ongles arrondis avec entourage EPDM (Vitre claire de sécurité ép. 6mm)
- ▮ Protection basse à l'intérieur ou à l'extérieur inoxydable, en polyéthylène, en Aluminium ou en PVC



Groupe 01- Laquage standard:

teintes RAL en option:

RAL 9010E



RAL 5010 RAL 7016 RAL 7035



Groupe 02:

RAL 1015 RAL 5024 RAL 6000 RAL 7024 RAL 7038 RAL 8011 RAL 9001 RAL 9002 RAL 9011



RAL 9018 RAL 7001 RAL 7004 RAL 7011 RAL 7032



RAL 1001 RAL 1003 RAL 3000 RAL 3003 RAL 3020 RAL 5012 RAL 5015 RAL 6005



Soumis à l'approbation d'un échantillon